





SIRDARYO VILOYATINING TASHQI SAVDO AYLANMASI



*(2022- yil yanvar-iyul oylari
uchun dastlabki ma'lumot)*

Sirdaryo iqtisodiyotini rivojlantirish strategiyasi diversifikatsiyalangan va raqobatbardosh iqtisodiyotni yaratishga, innovatsion texnologiyalar va bozorni boshqarishning yangi usullaridan foydalangan holda milliy resurslardan maksimal darajada foydalanishga yo'naltirilgan. Viloyatning tashqi iqtisodiy faoliyati, xususan, tashqi savdo sohasida amalga oshirilayotgan islohotlarning pirovard natijasi aholining turmush darajasiga bevosita o'z ta'sirini o'tkazadi.

2022- yilning yanvar-iyul oylari yakuni bilan viloyatning tashqi savdo aylanmasi (matnda TSA) **426,8** mln. AQSh dollarini tashkil etib, 2021- yilga shu davriga nisbatan **0,7** mln. AQSh dollariga yoki **0,2** % ga ko'paydi.



TASHQI SAVDO AYLANMASI VA BALANSI

(yanvar-iyul, ming. AQSh dollari)

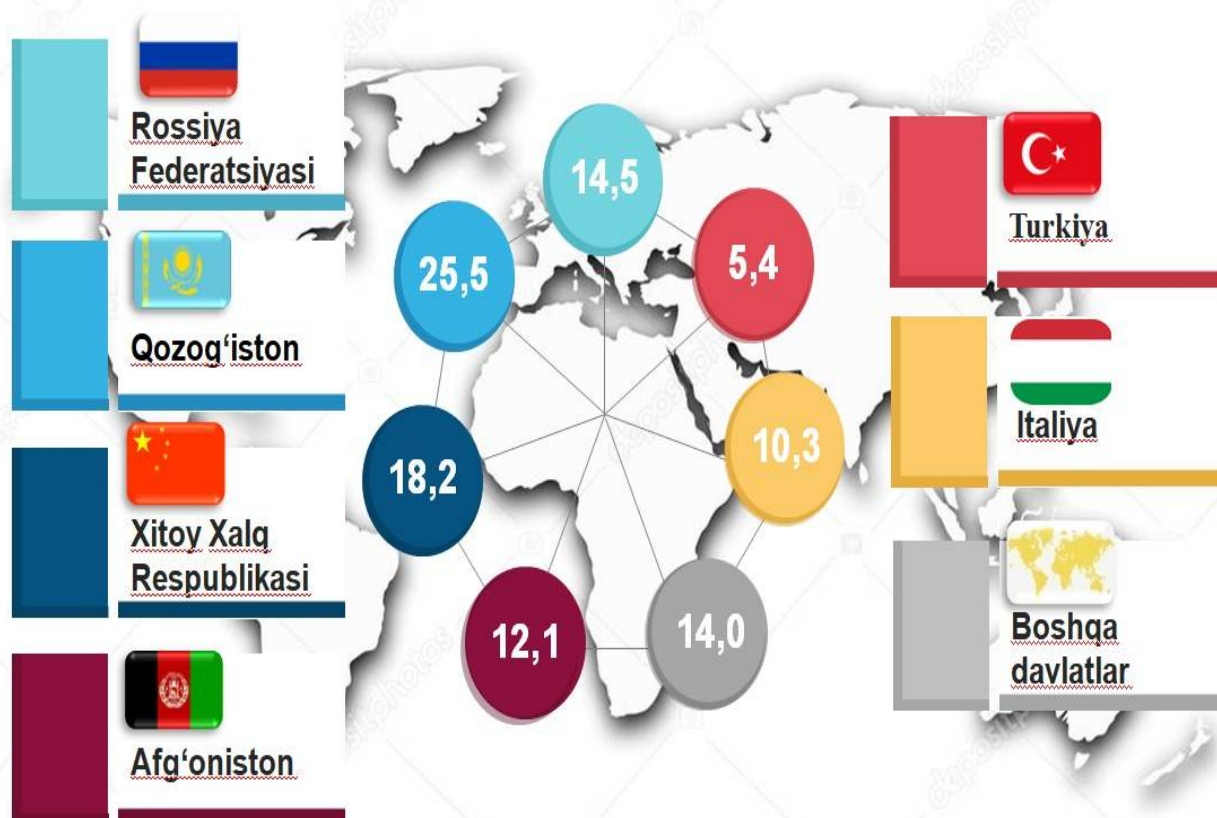

	2021- yil	2022- yil	O'sish surati, % da	jamiga nisbatan, % da
Tashqi savdo aylanmasi	426 039,6	426 755,3	100,2 %	x
Eksport 	138 870,8	166 598,2	120,0 %	100,0
 <i>tovarlar</i>	137 686,0	164 968,1	119,8	99,0
 <i>xizmatlar</i>	1 184,8	1 630,1	137,6	1,0
Import 	287 168,9	260 157,1	90,6 %	100,0
 <i>tovarlar</i>	287 168,9	260 157,1	90,6 %	100,0
 <i>xizmatlar</i>	00	0,0	0,0	0,0
 Saldo	-148 298,1	-93 558,9	x	x

Ma'lumot uchun: Sirdaryo viloyatida tovarlar tashqi savdosi statistika ko'rsatkichlarini shakllantirishda, Tashqi iqtisodiy faoliyat tovar nomenklaturasi (keyingi o'rinlarda TIF TN) bilan birgalikda, Birlashgan Millatlar Tashkilotining Xalqaro standartlashgan savdo tasniflagichi (keyingi o'rinlarda – XSST) ishlatiladi. Bu o'z navbatida tahliliy maqsadlarda eksport va import qilinadigan tovarlarni 10 ta katta qismga guruhlash uchun imkon beradi. Tovarlarni XSST bo'yicha kodlashtirish, TIF TN va XSST o'rtasida o'tish kalitlari yordamida amalga oshiriladi.

TSAda eksport hajmi **166,6** mln. AQSh dollariga (**20,0** % ga ko'paydi) va import hajmi **260,2** mln. AQSh dollariga (**9,4** % ga kamaydi) yetdi. Hisobot davrida – **93,6** mln. AQSh dollari qiymatida passiv tashqi savdo balansi qayd etildi.

SIRDARYO VILOYATI BILAN TASHQI SAVDO AYLANMASI ENG YUQORI ULUSHGA EGA BO'LGAN DAVLATLAR

(2022- yil yanvar-iyul, ulushi,% da.)



SIRDARYO VILOYATINING TASHQI SAVDO AYLANMASI



Sirdaryo viloyati tashqi savdo aylanmasi yanvar-iyul oylarida **426,8** mln. AQSh dollari qiymatida qayd etilib, o'tgan yilning shu oyiga nisbatan **0,7** mln. AQSh dollariga ko'paydi.

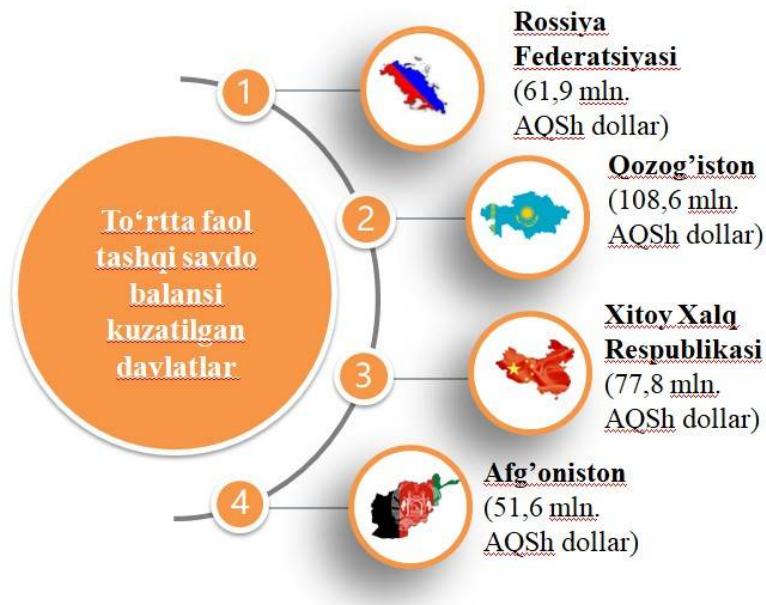
Iqtisodiyotning real sektori tarmoqlari va korxonalarining barqaror va uzluksiz ishlashini ta'minlash uchun viloyatda zarur resurslar bazasi yaratilgan. Eksport tarkibida sezilarli o'zgarishlarga import tovarlarning o'rnini bosadigan mahsulotlar ishlab chiqarish va sanoat ishlab chiqarishni diversifikatsiya qilish natijasida erishildi.

Shuningdek, qo'shni davlatlar bilan o'zaro aloqalarni mustahkamlash, mamlakatlarni ijtimoiy-iqtisodiy, savdo-sanoat hamda madaniy sohalardagi aloqalarini rivojlantirish borasida katta ishlar amalga oshirilayotganini ko'rish mumkin.

TSAda so'nggi yillarda katta o'zgarishlar kuzatilyapti. Misol uchun, so'nggi uch yilda TSAda Afg'oniston, Tojikiston, va Qozog'iston bilan tashqi savdo aylanmasi oshgani kuzatilmoqda. Boshqa davlatlar (qo'shni davlatlardan tashqari) bilan esa, TSAda eng yuqori ulush Xitoy Xalq Respublikasi, Rossiya Federatsiyasi va Italiya davlatlari hissasiga to'g'ri kelgan.



10 TA YIRIK HAMKOR-DAVLATLAR ICHIDA TO'RTTA FAOL TASHQI SAVDO BALANSI KUZATILGAN DAVLATLAR (2022- yil yanvar-iyul)



Tashqi iqtisodiy faoliyat bo'yicha 10 ta yirik hamkor-davlatlar orasidan to'rtta davlatda faol tashqi savdo balansi kuzatilgan, xususan, Rossiya Federatsiyasi (**61,9** mln. AQSh dollari), ozog'iston (**108,6** mln. AQSh dollari), Xitoy Xalq Respublikasi (**77,8** mln. AQSh dollari), va Afg'oniston (**51,6** mln. AQSh dollari) shular jumlasidandir. Qolgan 6 ta davlatlar bilan passiv tashqi savdo balansi saqlanib qolmoqda.

Sirdaryo viloyati jahonning **65** ga yaqin mamlakatlari bilan savdo aloqalarini amalga oshirib kelmoqda. TSA da salmoqli hissasi Rossiya Federatsiyasi (**14,5 %**), Qozog'iston (**25,5 %**), Xitoy Xalq Respublikasi (**18,2 %**), Afg'oniston (**12,1 %**), Italiya (**10,3 %**), Tajikiston (**2,2 %**) va Turkiya (**5,4 %**) qayd etilgan.

SIRDARYO VILOYATINING YIRIK HAMKOR DAVLATLAR BILAN TASHQI SAVDO AYLANMASI DINAMIKASI (yanvar-iyul, mln. AQSh dollari)











Davlatlar	2020- y.	2021- y.	2022- y.
Rossiya Federatsiyasi	72,0	113,7	61,9
<i>Eksport</i>	15,9	25,9	33,0
<i>Import</i>	56,1	87,8	28,9
Qozog'iston	60,3	99,5	108,6
<i>Eksport</i>	11,6	12,6	14,0
<i>Import</i>	48,7	86,9	94,6
Xitoy Xalq Respublikasi	47,5	71,3	77,8
<i>Eksport</i>	11,5	27,2	32,4
<i>Import</i>	36,0	44,1	45,4



SIRDARYO VILOYATINING YIRIK HAMKOR DAVLATLAR BILAN TASHQI SAVDO AYLANMASI DINAMIKASI


(yanvar-iyul, mln. AQSh dollari)



Davlatlar		2020- y.	2021- y.	2022- y.
	Afg'oniston	26,8	49,9	51,6
	<i>Eksport</i>	26,8	49,9	50,5
	<i>Import</i>	-	-	1,1
	Pokiston	0,9	6,7	4,0
	<i>Eksport</i>	0,9	6,3	3,3
	<i>Import</i>	0,0	0,4	0,7
	Litva	4,4	2,2	0,8
	<i>Eksport</i>	-	-	-
	<i>Import</i>	4,4	2,2	0,8
	Qirg'iz Respublikasi	2,3	3,3	5,5
	<i>Eksport</i>	0,6	2,7	1,6
	<i>Import</i>	1,7	0,5	3,9
	Turkiya	8,7	15,3	22,9
	<i>Eksport</i>	0,9	6,7	13,4
	<i>Import</i>	7,8	8,6	9,5
	Italiya	0,7	4,7	44,1
	<i>Eksport</i>	-	-	-
	<i>Import</i>	0,7	4,7	44,1
	Germaniya	15,4	20,1	5,5
	<i>Eksport</i>	-	-	0,9
	<i>Import</i>	15,4	20,1	4,6
	Tojikiston	3,5	1,9	9,2
	<i>Eksport</i>	3,0	1,6	7,7
	<i>Import</i>	0,5	0,3	1,5

SIRDARYO VILOYATINING HUDUDLAR KESIMIDA TASHQI SAVDO AYLANMASI (2022- yil yanvar-iyul)



	Ming. AQSh dollari	O'sish sur'ati, % da
Sirdaryo viloyati	426 755,3	100,2
Boyovut	25 430,2	141,5
Guliston	12 366,5	100,4
Mirzaobod	20 872,2	135,5
Oqoltin	6 037,1	75,5
Sardoba	4 562,3	94,9
Sayxunobod	29 590,0	72,4
Sirdaryo	168 573,9	169,4
Xovos	14 823,4	85,8
Guliston sh.	50 001,1	106,6
Shirin sh.	1 802,8	2,3
Yangiyer sh.	91 930,7	110,8

Eng yuqori hajm,
ming AQSh dollari

Sirdaryo t. – 168 573,9

Yangiyer sh. – 91 930,7

Guliston sh. – 50 001,1

Eng quyi hajm,
ming AQSh dollari

Oqoltin t. – 6 037,1

Sardoba t. – 4 562,3

Shirin sh. – 1 802,8

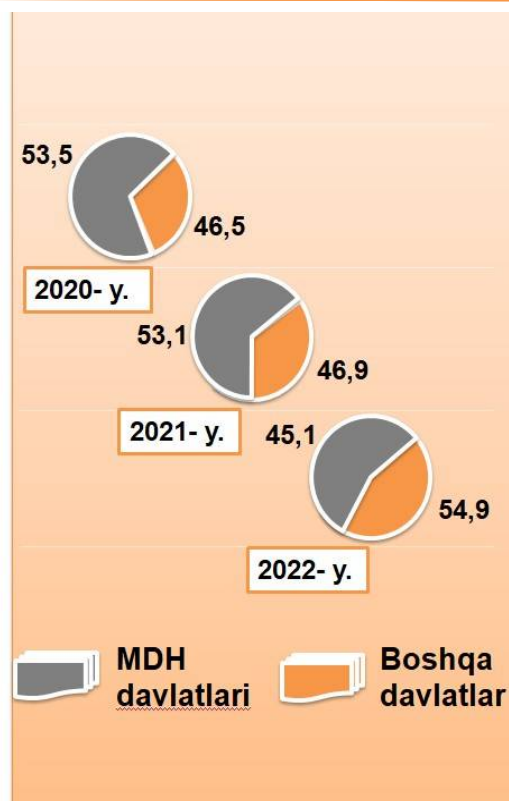
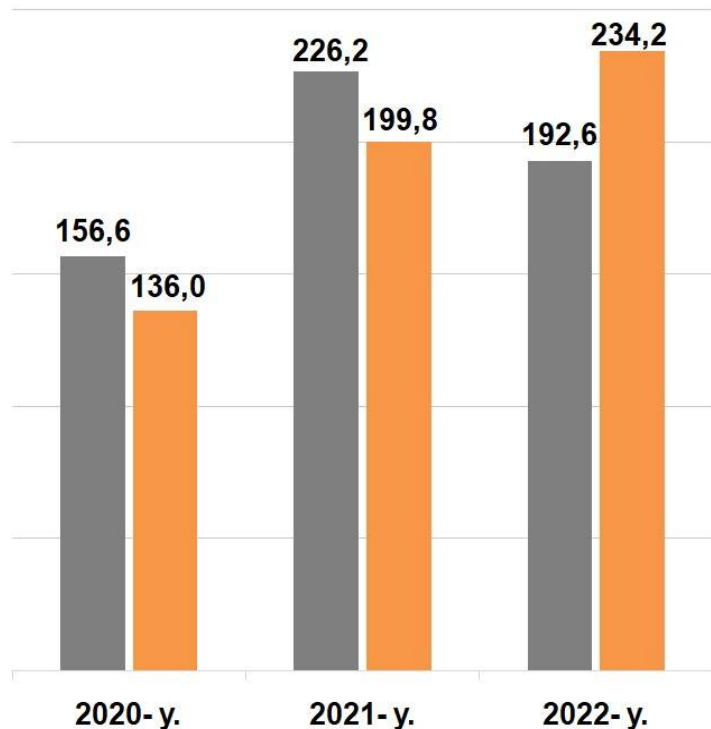
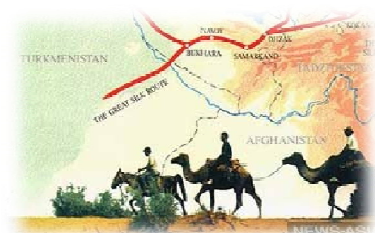
Viloyat tashqi savdo aylanmasi tarkibida eng yuqori ulushni Sirdaryo tumani **39,5 %** ulush bilan **168 573,9** ming AQSh dollarini tashkil etdi.

Viloyat tashqi savdo aylanmasi tarkibida eng quyi ulushni Shirin shahri **0,4 %** ulush bilan **1 802,8** ming AQSh dollarini tashkil etdi.

Viloyatimizda tashqi savdoni qo'llab-quvvatlash hamda MDH davlatlari bilan ushbu sohadagi hamkorlikni yanada mustahkamlash bo'yicha olib borilayotgan chora-tadbirlar natijasida, 2022-yilning yanvar-iyul oylarida, tashqi savdo aylanmasida MDH davlatlarining ulushi **45,1 %** ni tashkil etib, tashqi savdo aylanmasidagi 2021- yilga nisbatan ulushi **8,0 %** ga kamaygan.

SIRDARYO VILOYATINING TASHQI SAVDO AYLANMASIDA MDH MAMLAKATLARI VA BOSHQA XORIJIY DAVLATLARNING HAJMLARI DINAMIKASI

(2022- yil yanvar-iyul mln AQSh dollari, ulushi, % da)



Boshqa xorijiy davlatlarning TSAsi 2022- yilning yanvar-iyul oylarida 2021- yil ulushiga nisbatan **34,3 %** ga ko'payib va jami TSA'dagi ulushi **54,9 %** ni tashkil etdi.



SIRDARYO VILOYATINING MDH MAMLAKATLARI BILAN TASHQI SAVDO AYLANMASI (2022- yil yanvar-iyul, ming AQSh dollari)



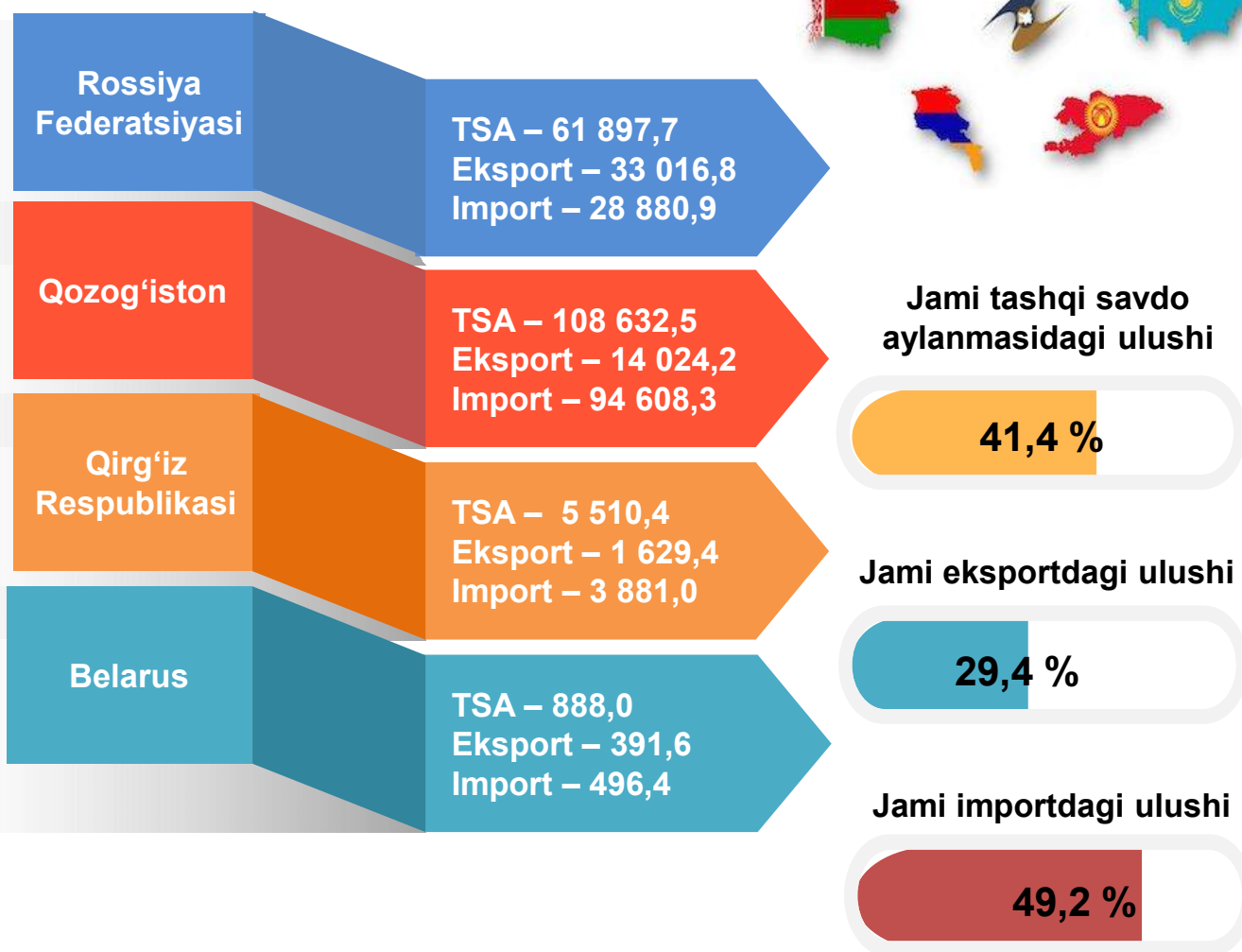
1992- yil 4- yanvarda O‘zbekiston Respublikasi MDH (Mustaqil Davlatlar Hamdo‘stligi) ga a‘zo bo‘ldi. Sirdaryo viloyatining MDH mamlakatlari bilan tashqi savdo aylanmasi 2022- yil yanvar-iyul holatiga **192 596,4** ming. AQSh dollarini tashkil etdi. Shundan eksport **58 728,6** ming AQSh dollariga yetgan bolsa, import **133 867,8** ming AQSh dollari qiymatida qayd etildi.

Sirdaryo viloyatining MDH mamlakatlari bilan tashqi savdo aylanmasining eng yuqori hajmlari Rossiya Federatsiyasi (**56,2 %**), Qozog‘iston (**23,9 %**), Qirg‘iz Respublikasi (**2,8 %**), Turmaniston (**1,1 %**) va Tojikiston (**13,2 %**) davlatlari bilan qayd etildi.



SIRDARYO VILOYATINING YEVROOSIYO IQTISODIY ITTIFOQIGA A'ZO DAVLATLAR BILAN TASHQI SAVDO AYLANMASI

(yanvar-iyul, ming AQSh dollari, ulushi, % da)



2020- yil 11- dekabrda O'zbekiston Respublikasi Yevroosiyo iqtisodiy ittifoqida kuzatuvchi maqomini oldi. YOII bilan Sirdaryo viloyatining tashqi savdo aylanmasi **176 928,6** ming AQSh dollarini tashkil etdi. Shundan eksport hajmi **49 062,0** ming AQSh dollari, import hajmi esa **127 866,6** ming AQSh dollariga yetdi.



SIRDARYO VILOYATI EKSPORTI

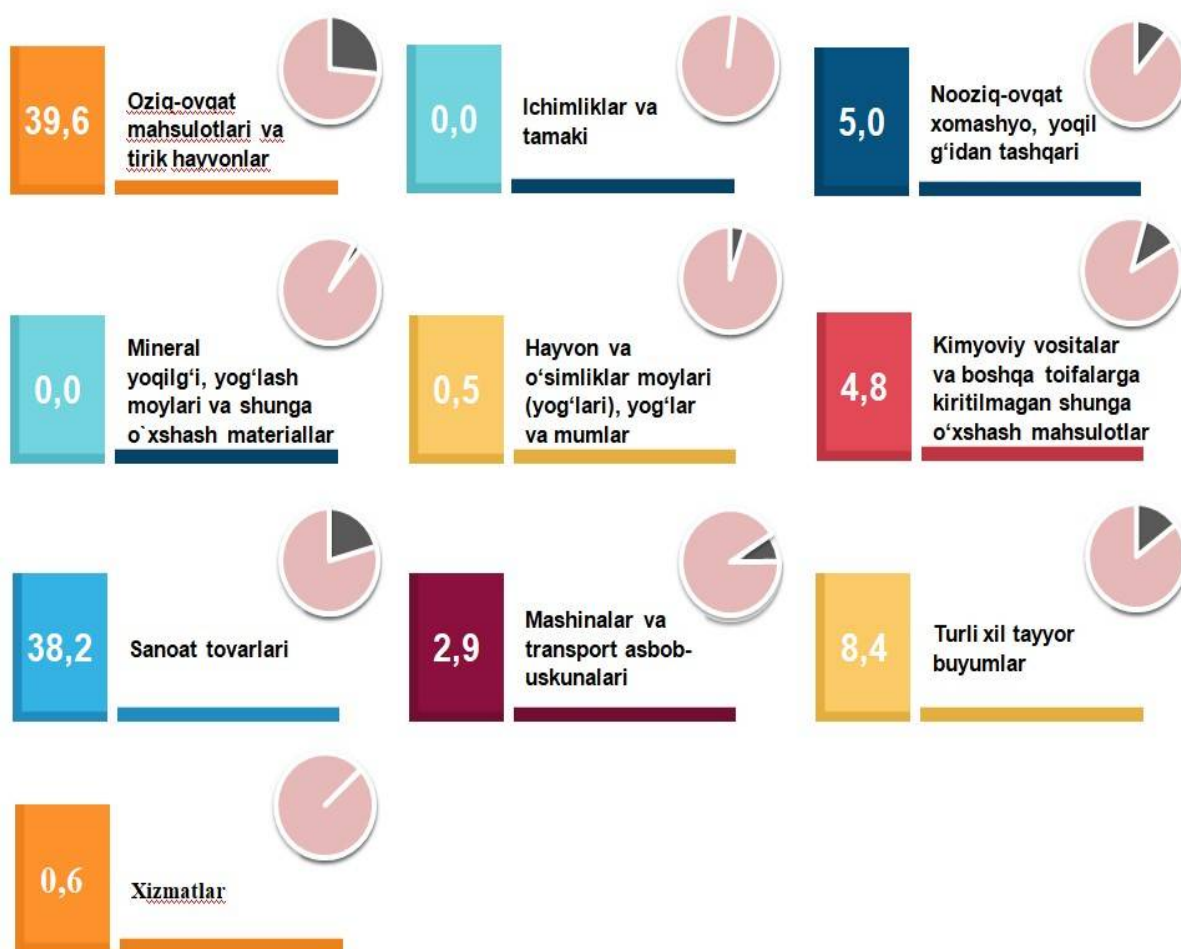
(2022- yil yanvar-iyul)



Joriy yilning yanvar-iyul oylarida viloyatning eksportyorlari soni **120** tani tashkil etib, ular tomonidan **166 598,2** ming AQSh dollari qiymatidagi (2021- yilning mos davriga nisbatan **20,0** % ga ko'paydi) tovar va xizmatlar eksport qilinishi ta'minlandi.

XSST BO'YICHA EKSPORT TARKIBI

(2022- yil yanvar-iyul, ulushi, % da)



Eksport tarkibida tovarlar ulushi **99,4** % ni tashkil etib, ular sanoat tovarlari (**38,2** %), oziq-ovqat mahsulotlari va tirik hayvonlar (**39,6** %) va kimyoviy vositalar va boshqa toifalarga kiritilmagan shunga o'xshash mahsulotlar (**4,8** %) hissasiga to'g'ri kelmoqda.



SIRDARYO VILOYATI XSST BO'YICHA EKSPORT TARKIBI (2022- yil yanvar-iyul, oylari yillar kesimida)



XSST tarkibi	Ming AQSh dollari		O'sish sur'ati, % da		Umumiy hajmga nisbatan. % da	
	2021- y	2022- y	2021- y	2022- y	2021- y	2022- y
Jami eksport	138 358,6	165 996,5	106,2	120,0	100,0	100,0
shu jumladan:						
Oziq-ovqat mahsulotlari va tirik hayvonlar	66 569,5	65 779,3	161,2	98,8	48,1	39,6
Ichimliklar va tamaki	0,0	30,4	0,0	0,0	0,0	0,0
Nooziq-ovqat xomashyo, yoqilg'idan tashqari	10 254,2	8 310,0	93,4	81,0	7,4	5,0
Mineral yoqilg'i, yog'lash moylari va shunga o'xshash materiallar	0,0	6,9	0,0	0,0	0,0	0,0
Hayvon va o'simliklar moylari (yog'lari), yog'lar va mumlar	0,0	854,5	0,0	0,0	0,0	0,5
Kimyoviy vositalar va boshqa toifalarga kiritilmagan shunga o'xshash mahsulotlar	2 833,3	7 891,9	64,6	2,8m.	2,0	4,8
Sanoat tovarlari	41 766,1	63 370,3	148,0	151,7	30,2	38,2
Mashinalar va transport asbob-uskunalar	4 043,6	4 780,0	5,7m.	118,2	2,9	2,9
Turli hil tayyor buyumlar	12 116,4	13 944,7	2,4m.	115,1	8,8	8,4
Xizmatlar	775,5	1 028,4	37,4m	132,6	0,6	0,6



SIRDARYO VILOYATI EKSPORTI



Sirdaryo viloyati eksporti yanvar-iyul oylarida **166 598,2** ming AQSh dollari qiymatida qayd etilib, o'tgan yilning shu oyiga nisbatan **27 727,4** ming AQSh dollariga ko'paydi.

XSST BO'LIMI BO'YICHA AYRIM MAHSULOTLAR EKSPORTI TARKIBI (2022- yil yanvar-iyul)



XSST bo'limi nomi	Ming AQSh dollari	2021- yilga nisbatan, % da
Oziq-ovqat mahsulotlari va tirik hayvonlar		
Sabzavotlar va mevalar	13 913,7	79,0
Donli ekinlar va ulardan tayyorlangan mahsulotlar	49 331,2	104,6
Sut mahsulotlari va qush tuxumlari	503,8	0,0
Shakar, shakardan tayyorlangan mahsulotlar va asal	256,3	8,2m.
Ichimliklar va tamaki		
Ichimliklar	0,2	0,0
Tamaki va tamaki mahsulotlari	30,2	0,0
Nooziq-ovqat xomashyo, yoqilg'idan tashqari		
To'qimachilik tolalari va ularning chiqindilari	3 954,8	42,4
Tabiiy kauchuk (sun'iy kauchuk va regeneratsiya qilingan rezina xam)	130,4	0,0
Moy olinadigan urug'lar va moy olinadigan mevalar	342,8	52,4
Qog'oz massasi va makulatura	3 408,7	30,8m.
Mineral yoqilg'i, yog'lash moylari va shunga o'xshash materiallar		
Tabiiy yoki sun'iy gaz	0,0	0,0
Elektr toki	0,0	0,0
Neft va neft mahsulotlari va shunga o'xshash materiallar	6,9	0,0

XSST BO'LIMI BO'YICHA AYRIM MAHSULOTLAR EKSPORTI TARKIBI (2022- yil yanvar-iyul)



XSST bo'limi nomi	Ming AQSh dollari	2021- yilga nisbatan, % da
Hayvon va o'simliklar moylari (yog'lari), yog'lar va mumlar		
O'simlik moylari va yog'lari (xom, tozalangan yoki fraksiyalangan)	854,5	0,0
Kimyoviy vositalar va boshqa toifalarga kiritilmagan shunga o'xshash mahsulotlar		
Boshqa joyda tasniflanmagan kimyoviy materiallar va mahsulotlar	3 428,0	144,7
Birlamchi shakilda bo'lmagan plastmassalar	161,6	102,2
Bo'yaydigan va terini oshlovchi moddalar va boyo'qlar	118,9	4,4 m.
Tibbiyot va farmasevtika mahsulotlari	4 021,1	14,5 m.
Sanoat tovarlari		
To'qimachilik yigirilgan ipi, matolar, tayyor buyumlar va shunga o'xshash mahsulotlar	45 123,4	166,9
Teri, boshqa joyda tasniflanmagan teridan tayyorlangan buyumlar, muyna	10 310,3	107,0
Ruda bo'lmagan qazilmalardan tayyorlangan mahsulotlar, boshqa joyda tasniflanmagan	6 738,7	166,4
Mashinalar va transport asbob-uskunalari		
Aniq sohalar uchun mahsus mo'ljallangan mashinalar	232,5	143,6
Elektr mashinalari, apparatlar va asboblari, boshqa joyda tasniflanmagan, va ularning elektr qismlari (boshqa joyda tasniflanmagan elektr maishiy asboblarning elektr bo'lmagan qismlari ham)	180,9	0,0
Sanoat uchun mahsus bo'lmagan mashinalar va ularning detallari	4 142,5	152,5
Turli hil tayyor buyumlar		
Kiyim-kechaklar va ularning anjomlari	12 301,2	106,9
Har hil tayyor buyumlar	928,6	168,4

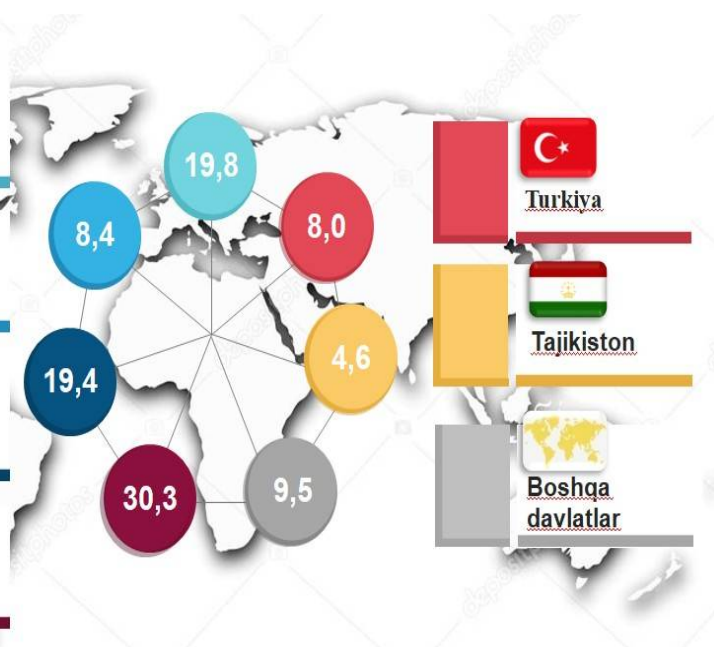
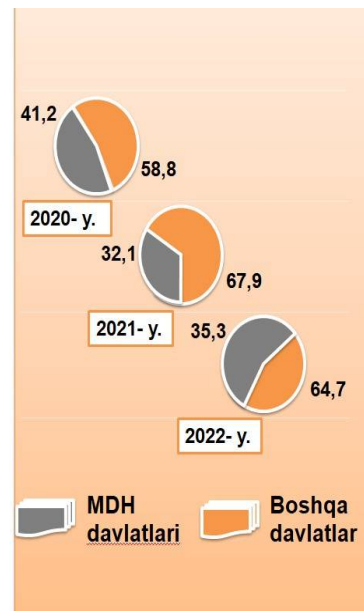
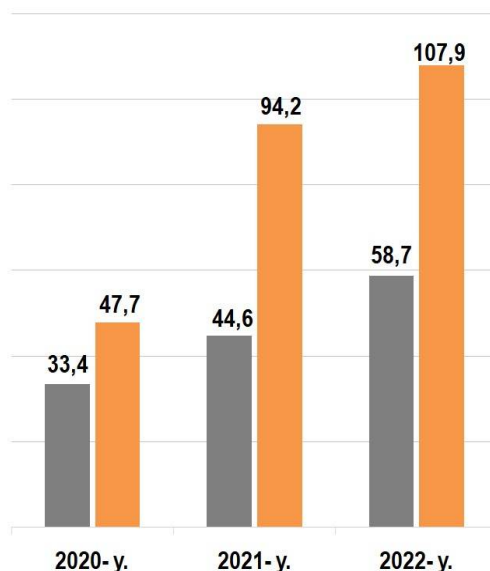


MDH VA BOSHQA DAVLATLARGA TOVAR VA XIZMATLAR EKSPORTI HAJMLARI DINAMIKASI

(2022- yil yanvar-iyul, mln AQSh dollari, ulushi, % da)



So'nggi yiliarda MDH mamlakatlarga eksport hajmi kamaydi va ularning jami eksportdagi ulushi 2021-yilning yanvar-iyulida **32,1 %** ni 2022- yilning yanvar-iyulida **35,3 %** ga kamaydi. Mos ravishda boshqa mamlakatlarning jami eksportdagi ulushi **64,7 %** ni tashkil etdi.



VILOYAT EKSPORTIDA ASOSIY HAMKOR DAVLATLARNING ULUSHI (2022- yil yanvar-iyul, % da)

2022- yilning yanvar-iyul oylari yakunida tovar va xizmatlar eksporti bo'yicha asosiy hamkor davlatlar tarkibida Afg'oniston (eksport umumiy hajmining **30,3 %**), Rossiya Federatsiyasi (**19,8 %**), Xitoy Xalq Respublikasi (**19,4 %**), Qozog'iston (**8,4 %**), Turkiya (**8,0 %**), Tajikiston (**4,6 %**) va boshqa davlatlarning eksportdagi ulushi **9,5** foizni tashkil etmoqda.




**SIRDARYO VILOYATINING ASOSIY HAMKOR
DAVLATLARGA AMALGA OSHIRGAN EKSPORT HAJMI
VA O'SISH SUR'ATLARI (2022- yil yanvar-iyul, yillar kesimida)**



Davlatlar	Ming AQSh dollari		O'sish sur'ati, % da		O'rni	
	2021- y	2022- y	2021- y	2022- y	2021- y	2022- y
Afg'oniston	49 933,4	50 495,6	186,2	101,1	4	6
Rossiya Federatsiyasi	25 937,8	33 016,8	163,2	127,3	5	4
Xitoy Xalq Respublikasi	27 207,2	32 401,7	2,4 m.	119,1	3	3
Qozog'iston	12 625,3	14 024,2	108,7	111,1	6	5
Turkiya	6 714,9	13 386,8	7,1m.	199,4	1	2
Tojikistan	1 600,3	7 737,4	53,7	4,8 m.	7	1
Qirg'iz Respublikasi	2 717,7	1 629,4	4,5 m.	59,9	2	7

SIRDARYO VILOYATINING HUDUDLAR KESIMIDA EKSPORTI (2022- yil yanvar-iyul)



	Ming. AQSh dollari	O'sish sur'ati, % da
Sirdaryo viloyati	166 598,2	120,0
Boyovut	11 593,1	113,2
Guliston	11 231,5	105,6
Mirzaobod	16 653,1	180,1
Oqoltin	4 205,0	120,4
Sardoba	2 103,3	151,1
Sayxunobod	16 716,5	139,8
Sirdaryo	48 826,6	142,9
Xovos	9 698,3	105,3
Guliston sh.	12 797,4	85,5
Shirin sh.	982,1	30,2
Yangiyer sh.	34 026,2	106,3

Eng yuqori hajm,
ming AQSh dollari

Sirdaryo t.– 48 826,6

Yangiyer sh. – 34 026,2

Sayxunobod t.– 16 716,5

Eng quyi hajm,
ming AQSh dollari

Oqoltin t.– 4 205,0

Sardoba t.– 2 103,3

Shirin sh. – 982,1

Viloyatning eksporti tarkibida eng yuqori ulushni Sirdaryo tumani **29,3 %** ulush bilan **48 826,6** ming AQSh dollarini tashkil etdi.

Viloyatda eksport tarkibida Shirin shahri **0,6 %** ulush bilan **982,1** ming AQSh dollarini tashkil etmoqda.





MEVA-SABZAVOT MAHSULOTLARI EKSPORTI



Sirdaryodagi meva-sabzavot sektori mamlakat va hududlarning oziq-ovqat xavfsizligini ta'minlashda muhim segment hisoblanadi. Shuning uchun, bu sohada meva va sabzavot mahsulotlari ishlab chiqarishni jadal rivojlantirish uchun barcha choralar ko'rilmoqda, bu esa o'z natijalarini bermoqda.

Oziq-ovqat mahsulotlarining asosiy qismi bo'lgan **13 913,7** ming AQSh dollari qiymatli **30 285,0** tonnadan ziyod meva-sabzavot eksport qilingan. Bunda 2021- yilning mos davriga nisbatan **3 687,7** ming AQSh dollarida kamaygani kuzatilib, **21,0** % ga kamaydi. Meva-sabzavot mahsulotlarining eksport tarkibiga qaralsa, **9 684,3** ming AQSh dollariga teng **19 730,5** tonna sabzavot, shuningdek, **4 229,4** ming AQSh dollari qiymatidagi **10 554,5** tonna meva va rezavorlar eksport qilindi.

MEVA-SABZAVOT MAHSULOTLARI EKSPORTI (2022- yil yanvar-iyul)



Meva-sabzavot mahsulotlarining asosiy eksport bozorlari Rossiya Federatsiyasi, Qozog'iston hamda Pokiston davlatlari hissasiga to'g'ri kelgan.

Hukumat tomonidan qishloq xo'jaligi va bog'dorchilikni rivojlantirishga katta e'tibor qaratilayotgani bois, eksport qilinayotgan meva va sabzavotlarning ulushi **57,4** % ni tashkil etdi.

MEVA-SABZAVOT MAHSULOTLARINING EKSPORT GEOGRAFIYASI (2022- yil yanvar-iyul)

Davlatlar	Tonna	ming AQSh dollari	ulushi, % da *
Afg'oniston	622,6	438,6	3,2
Pakistan	373,6	1 333,0	9,6
Rossiya Federatsiyasi	1 388,3	1 969,4	14,2
Qozog'iston	21 366,5	4 672,9	33,6
Xitoy Xalq Respublikasi	1 236,0	1 158,4	8,3
Eron (Islom Respublikasi)	1 253,4	1 311,2	9,4

* qiymat ifodasidan

Meva va sabzavotlar eksportining qiymat jihatidan eng katta hajmi Qozog'iston to'g'ri keladi (meva va sabzavotlar eksporti umumiy hajmining **33,6** % ga tashkil etdi.)



SIRDARYO VILOYATINING IMPORTI

(2022- yil yanvar-iyul)

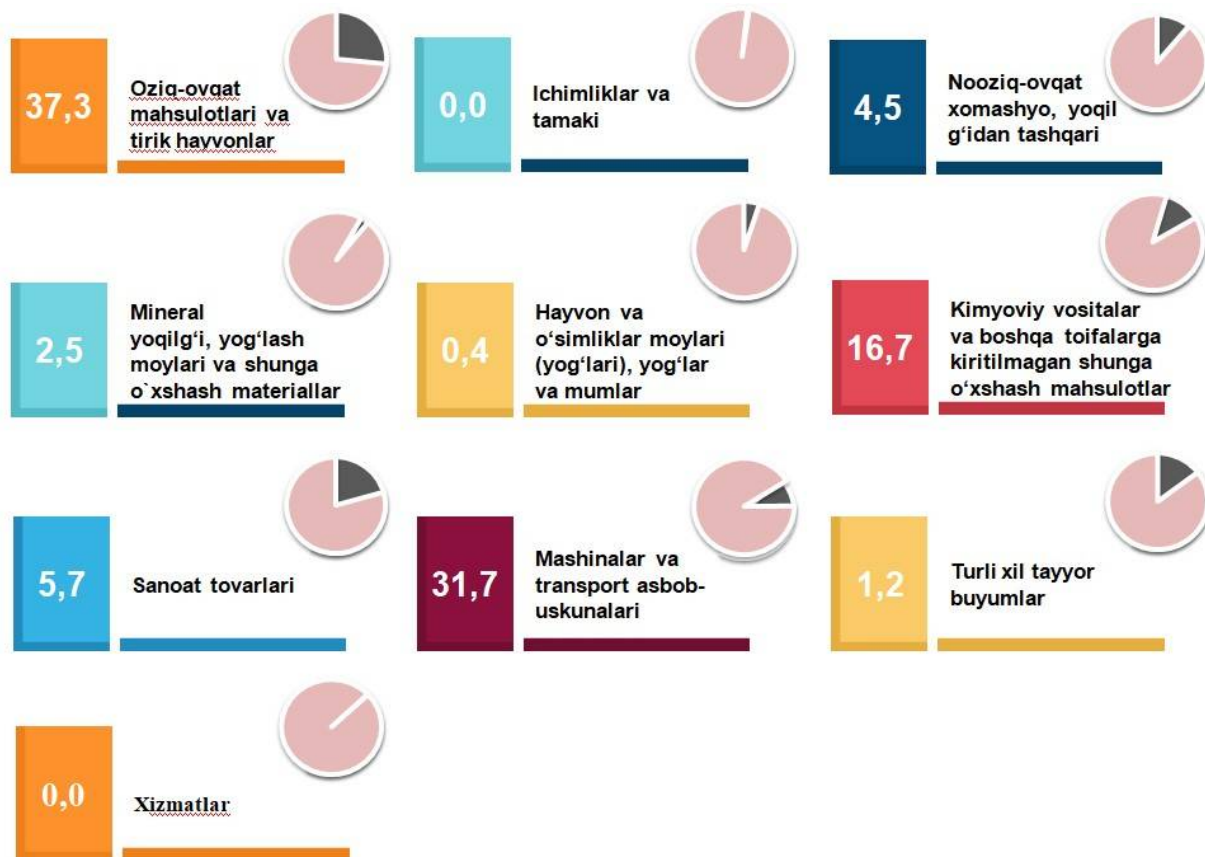


2022- yilning yanvar-iyul oylarida import hajmi **260 157,1** ming AQSh dollarini va 2021- yilga nisbatan **90,6** % ni tashkil etdi.

Import tarkibida eng katta ulush, oziq-ovqat mahsulotlari va tirik hayvonlar (**37,3** %), kimyoviy vositalar va boshqa toifalarga kiritilmagan shunga o'xshash mahsulotlar (**16,7** %) hamda mashinalar va transport asbob-uskunolari (**31,7** %) hisobiga to'g'ri keldi.

XSST BO'YICHA IMPORT TARKIBI

(2022- yil yanvar-iyul ulushi, % da)



Tovarlar importi dinamikasi tahliliga ko'ra, 2022- yilning yanvar-iyul oylarida import qilingan tovarlar hajmi, o'tgan yilning mos davriga nisbatan **27 011,7** ming AQSh dollariga kamayib va **260 157,1** ming AQSh dollarini tashkil etdi.



SIRDARYO VILOYATI XSST BO'YICHA IMPORT TARKIBI (2022- yil yanvar-iyul, oylari yillar kesimida)



XSST tarkibi	Ming AQSh dollari		O'sish sur'ati, % da		Umumiy hajmga nis- batan, % da	
	2021 - y	2022 -y	2021-y	2022-y	2021 -y	2022 -y
Jami import	287 157,8	260 157,1	135,8	90,6	100,0	100,0
shu jumladan:						
Oziq-ovqat mahsulotlari va tirik hayvonlar	80 074,2	97 052,3	168,5	121,2	27,9	37,3
Ichimliklar va tamaki	0,0	0,0	0,0	0,0	0,0	0,0
Nooziq-ovqat xomashyo, yoqilg'idan tashqari	8 815,9	11 582,5	120,5	131,4	3,1	4,5
Mineral yoqilg'i, yog'lash moylari va shunga o'xshash materiallar	47 528,8	6 625,4	6,7 m.	13,9	16,6	2,5
Hayvon va o'simliklar moylari (yog'lari), yog'lar va mumlar	4 302,1	1 082,9	11,1 m.	15,2	1,5	0,4
Kimyoviy vositalar va boshqa toifalarga kiritilmagan shunga o'xshash mahsulotlar	28 570,9	43 359,2	75,2	151,8	9,9	16,7
Sanoat tovarlari	16 627,2	14 805,4	114,9	89,0	5,8	5,7
Mashinalar va transport asbob- uskunalari	95 111,9	82 578,0	108,2	86,8	33,1	31,7
Turli hil tayyor buyumlar	6 126,8	3 071,4	69,0	50,1	2,1	1,2
Xizmatlar	0,0	0,0	0,0	0,0	0,0	0,0

SIRDARYO VILOYATI IMPORTI



Sirdaryo viloyati importi yanvar-iyul oylarida **260 157,1** ming AQSh dollari qiymatida qayd etilib, o'tgan yilga nisbatan **2 7011,7** ming AQSh dollariga kamaydi.

XSST BO'LIMI BO'YICHA AYRIM MAHSULOTLAR IMPORTI TARKIBI (2022- yil yanvar-iyul)



XSST bo'limi nomi	Ming AQSh dollari	2021-yilga nisbatan, % da
Oziq-ovqat mahsulotlari va tirik hayvonlar		
Donli ekinlar va ulardan tayyorlangan mahsulotlar	80 627,9	126,0
Shakar, shakardan tayyorlangan mahsulotlar va asal	283,0	93,5
Har xil oziq-ovqat mahsulotlari va preparatlar	6487,8	2,5m.
Tirik hayvonlar , 03 bo'lmiga kiritilgan hayvonlardan tashqari	4403,1	67,2
Ichimliklar va tamaki		
Tamaki va tamaki mahsulotlari	0,0	0,0
Ichimliklar	0,0	0,0
Nooziq-ovqat xomashyo, yoqilg'idan tashqari		
Probka va yog'och-taxtalar	3390,2	129,0
56 bo'limga kiritilmagandan tashqari o'g'itlar uchu xom-ashyolar	1373,5	2,9 m.
Moy olinadigan urug'lar va moy olinadigan mevalar	4028,7	88,8
To'qimachilik tolalari va ularning chqindilari	1090,3	149,4m.
Mineral yoqilg'i, yog'lash moylari va shunga o'xshash materiallar		
Neft va neft mahsulotlari va shunga o'xshash materiallar	1034,1	2,4
Ko'mir, koks va briketlar	5591,2	112,9



XSST BO'LIMI BO'YICHA AYRIM MAHSULOTLAR IMPORTI TARKIBI (2022- yil yanvar-iyul)

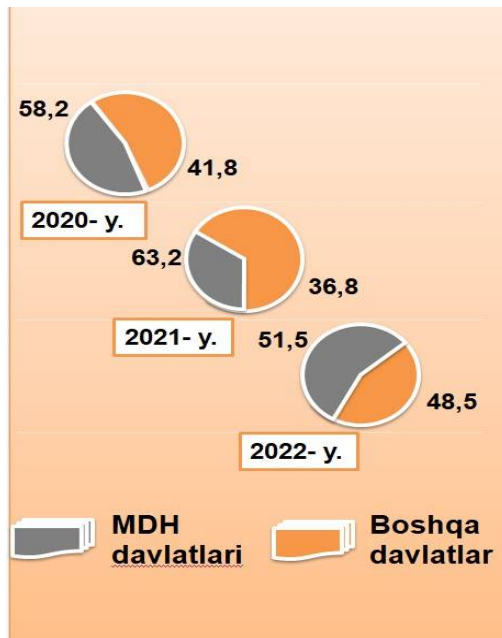
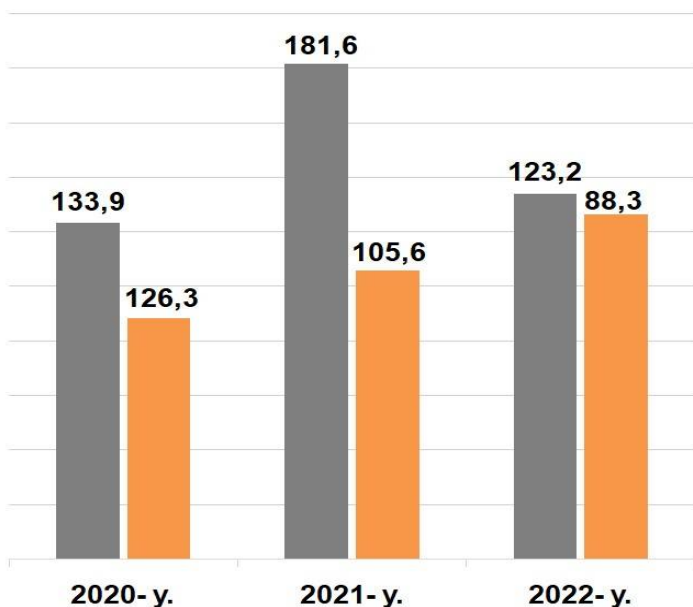


XSST bo'limi nomi	Ming AQSh dollari	2021-yilga nisbatan, % da
Kimyoviy vositalar va boshqa toifalarga kiritilmagan shunga o'xshash mahsulotlar		
Tibbiyot va farmasevtika mahsulotlari	1885,6	123,4
Birlamchi shakldagi plastmassalar	23134,1	4,6m.
Boshqa joyda tasniflanmagan kimyoviy materiallar va mahsulotlar	4954,2	65,3
Bo'yardigan va terini oshlovchi moddalar va buyoklar	7478,0	99,9
O'g'itlar (272 guruxga kiritilganlardan tashkari)	81,2	120,5
Noorganik kimyo moddalari	3550,3	100,5
Sanoat tovarlari		
Cho'yan va po'lat	2882,8	136,8
Metaldan tayyorlangan buyumlar	1281,6	49,7
Ruda bo'lmagan qazilmalardan tayyorlangan mahsulotlar	1695,4	85,3
Probka va daraxtdan tayyorlangan buyumlar (mebeldan tashkari)	7361,6	91,6
Mashinalar va transport asbob-uskunalari		
Aniq sohalarda uchun maxsus mo'ljallangan mashinalar	67 755,2	148,0
Sanoat uchun maxsus bo'lmagan mashinalar va ularning detallari	8 980,6	60,1
Avtomobillarning ehtiyot qismlari	1990,5	83,8
Elektr mashinalari, apparatlar va asboblari, boshqa joyda tasniflanmagan, va ularning elektr qismlari (boshqa joyda tasniflanmagan elektr maishiy asboblarning elektr bo'lmagan qismlari xam)	2361,3	31,8
Turli hil tayyor buyumlar		
Maxsus, ilmiy va nazorat asboblari va apparatlari	895,0	26,0
Blokli binolar, suv o'tkazish, kanalizatsiya isitish va yoritish uskunalari uchun armatura va mahkamlash moslamalari	517,4	37,5
Har hil tayyor buyumlar	907,1	112,9
Xayvonlar va o'simliklar moylari (yog'lari), yog'lar va mumlar		
O'simlik moylari va yog'lari, xom, tozalangan yoki fraktsiyalangan	1077,9	25,1

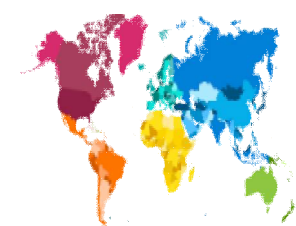


MDH VA BOSHQA DAVLATLARGA TOVAR VA XIZMATLAR IMPORTI HAJMLARI DINAMIKASI

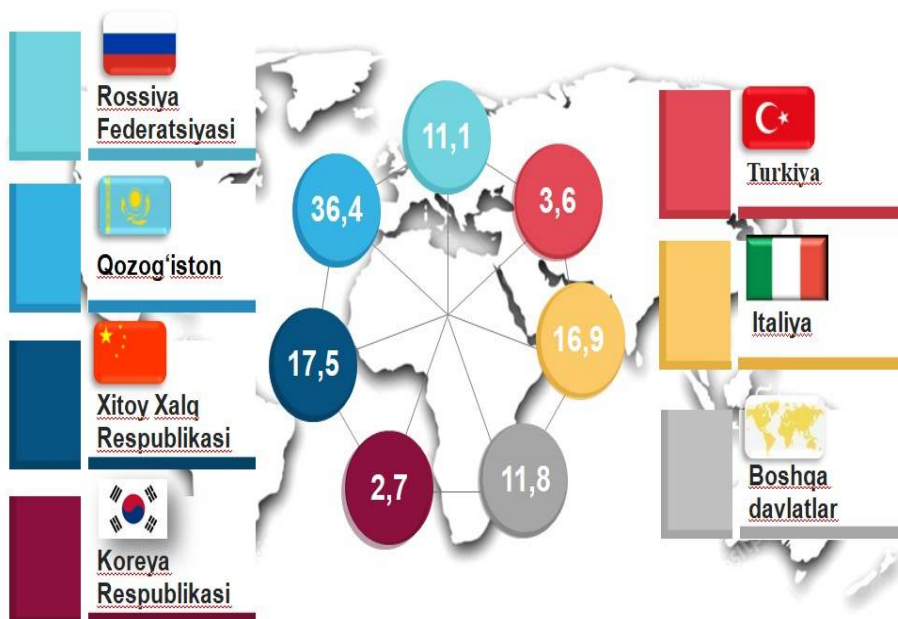
(2022- yil yanvar-iyunida, mln AQSh dollari, ulushi, % da)



2022- yilning yanvar-iyul oylari yakuni bo'yicha Sirdaryo viloyati tomonidan **42** davlatdan tovarlar va xizmatlar importi amalga oshirildi. Yetti yirik hamkor davlatlar (Xitoy Xalq Respublikasi, Rossiya Federatsiyasi, Italiya, Qozog'iston, Koreya Respublikasi, va Turkiya) jami importning **88,2 %** ulushini tashkil qildi, bu **229 333,4** ming AQSh dollarini tashkil etdi.



VILOYATNING IMPORTIDA ASOSIY HANKOR DAVLATLARNING ULUSHI (2022- yil yanvar-iyul, % da)




SIRDARYO VILOYATINING ASOSIY HAMKOR DAVLATLARGA AMALGA OSHIRGAN IMPORT HAJMLARI VA O'SISH SUR'ATLARI (2022- yil yanvar-iyul, yillar kesimida)



Davlatlar	Ming AQSh dollari		O'sish sur'ati, % da		O'rni	
	2021- y	2022- y	2021- y	2022- y	2021- y	2022- y
Rossiya Federatsiyasi	87 559,6	28 880,9	156,1	32,9	3	7
Qozog'iston	87 156,7	94 608,3	179,1	108,6	2	5
Xitoy Xalq Respublikasi	44 096,7	45 405,9	122,4	103,0	4	6
Italiya	4 640,1	43 992,9	6,3 m.	9,5 m.	1	1
Koreya Respublikasi	1 890,3	6 969,3	36,1	3,7 m.	7	3
Turkiya	8 633,2	9 476,1	110,2	109,8	5	4
Tojikiston	341,9	1 459,7	73,4	4,3 m.	6	2

SIRDARYO VILOYATINING HUDUDLAR KESIMIDA IMPORTI (2022- yil yanvar-iyul)



	Ming AQSh dollari	O'sish sur'ati, % da
Sirdaryo viloyati	260 157,1	90,6
Boyovut	13 837,1	178,8
Guliston	1 135,0	67,8
Mirzaobod	4 219,1	68,6
Oqoltin	1 832,1	40,7
Sardoba	2 459,0	72,0
Sayxunobod	12 873,5	44,5
Sirdaryo	122 747,3	182,0
Xovos	5 125,1	63,5
Guliston sh.	37 203,7	116,4
Shirin sh.	820,7	1,1
Yangiyer sh.	57 904,5	113,5

Eng yuqori hajm,
ming AQSh dollari

Sirdaryo t.– 122 747,3

Yangiyer sh. – 57 904,5

Guliston sh. – 37 203,7

Eng quyi hajm,
ming AQSh dollari

Oqoltin t.– 1 832,1

Guliston t. – 1 135,0

Shirin sh. – 820,7

Viloyat importi tarkibida eng yuqori ulushni Sirdaryo **47,2 %** ulush bilan **122 747,3** ming AQSh dollarini tashkil etdi.

Viloyat importi tarkibida eng quyi ulushni Shirin shahri **0,3 %** ulush bilan **820,7** ming AQSh dollarini tashkil etdi.

OZIQ-OVQAT MAHSULOTLARI VA TIRIK HAYVONLAR IMPORTI



2022- yil yanvar-iyul oylarida import tarkibida oziq-ovqat mahsulotlari va tirik hayvonlar hajmi **97 057,3** ming AQSh dollarini tashkil etib, o'tgan yilning shu davriga nisbatan **21,2** foizga ko'paydi va importning umumiy hajmidagi ulushi **37,3** % ga yetdi.

Import tarkibida asosiy ulushni tashkil qilayotgan mashinalar va transport asbob-uskunalari asosan qaysi davlatlardan viloyatimizga olib kirilayotganini quyidagi ma'lumotdan ko'rish mumkin.

OZIQ-OVQAT MAHSULOTLARI VA TIRIK HAYVONLAR IMPORT QILINGAN ASOSIY HAMKOR DAVLATLAR (2022- yil yanvar-iyul)



84,6%

Qozog'istan

82 119,9 ming.
AQSh dollari

3,5%

Qirg'iz Respublikasi

3 433,9 ming.
AQSh dollari

7,0%

Rossiya Federatsiyasi

6 823,7 ming.
AQSh dollari

0,6%

Turkiya

562,0 ming.
AQSh dollari

0,4%

Germaniya

431,5 ming.
AQSh dollari

SANOAT TOVARLARI IMPORTI



2022- yil yanvar-iyul oylarida import tarkibida sanoat tovarlari hajmi **14 805,4** ming AQSh dollarini tashkil etib, o'tgan yilning shu davriga nisbatan **11,0** foizga kamaydi va importning umumiy hajmidagi ulushi **5,7** % ga yetdi.

SANOAT MAHULOTLARI IMPORT QILINGAN ASOSIY HANKOR DAVLATLAR (2022- yil yanvar-iyul)



Rossiya Federatsiyasi

7 986,0 ming. AQSh dollari
ulushi – 53,9 %



Xitoy Xalq Respublikasi

3 104,4 ming. AQSh dollari
ulushi – 21,0 %



Qozog'iston

2 167,7 ming. AQSh dollari
ulushi – 14,6 %



Turkiya

665,3 ming. AQSh dollari
ulushi – 4,5 %



Sanoat tovarlari importi asosan probka va daraxtdan tayyorlangan buyumlar (**7 361,6** ming AQSh dollari), cho'yan va po'lat (**2 882,8** ming AQSh dollari), va ruda bo'lmagan qazilmalardan tayyorlangan mahsulotlar, boshqa joyda tasniflanmagan (**1 695,4** ming AQSh dollari) va boshqalardan tashkil topgan.

Tashqi iqtisodiy faoliyat va savdo
statistikasi bo'limi
Tel.: (67) 236 86 34